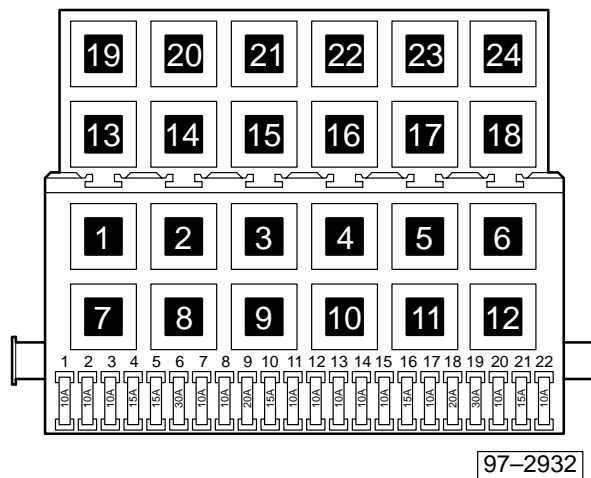


Sitzheizung, Fahrer- und Beifahrerseite

ab Oktober 1991

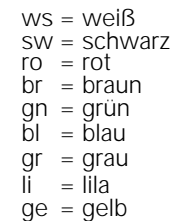
Relaisplatzbelegung :

Relaisplatzbelegung und Belegung der Mehrfachsteckverbindungen siehe auch Abschnitt "Einbauorte"

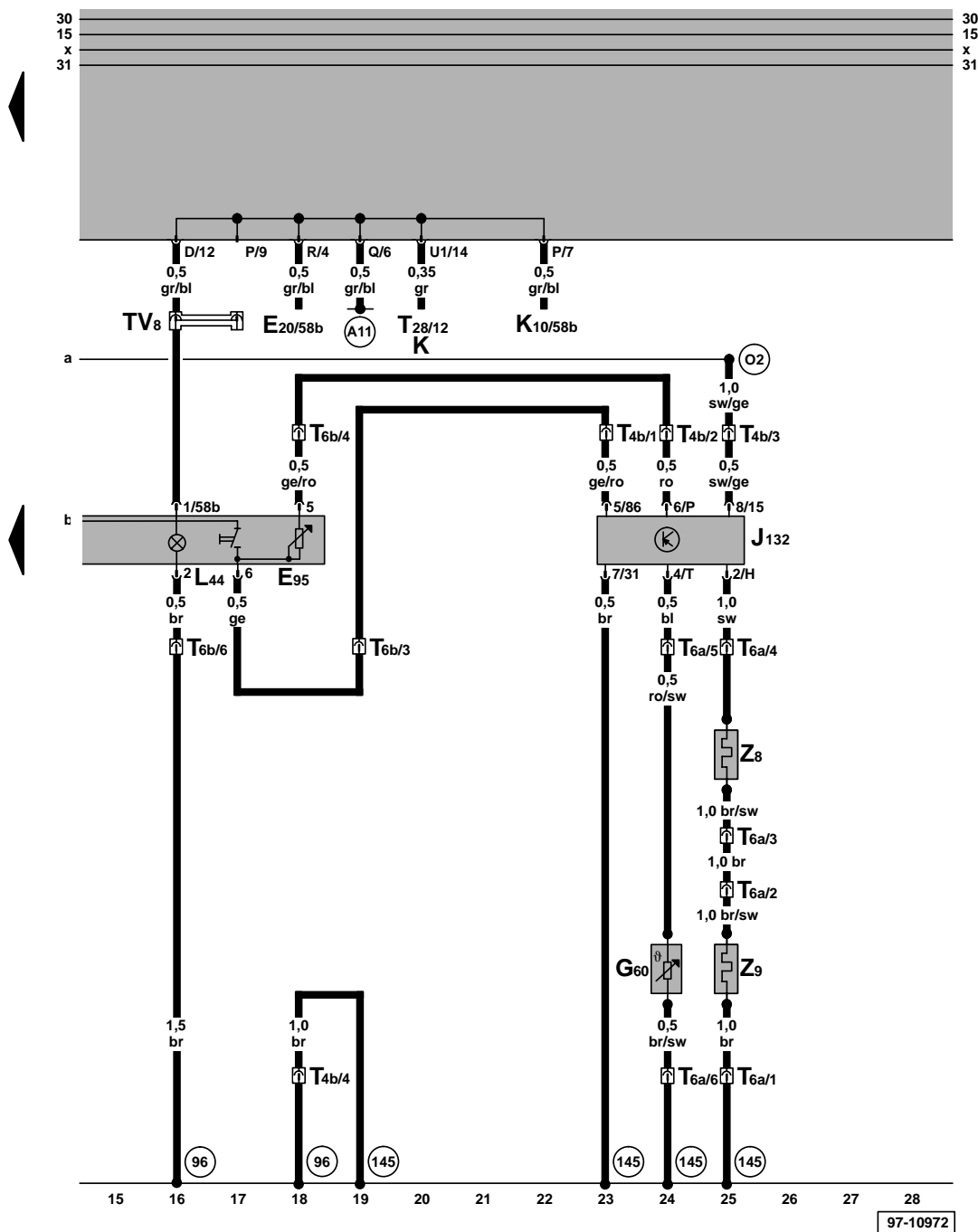


Sicherungsfarben

- 30 A - grün
- 25 A - weiß
- 20 A - gelb
- 15 A - blau
- 10 A - rot



- 30 – Massepunkt –1–, neben Relaisplatte
- 96 – Masseverbindung –1–, im Leitungsstrang Sitzheizung
- 136 – Masseverbindung –2–, im Leitungsstrang Sitzheizung
- 02 – Plusverbindung (15) im Leitungsstrang Sitzheizung



Sitzheizung Beifahrerseite

- E20 – Regler für Beleuchtung – Schalter und Instrumente
- E95 – Schalter mit Regulierung für beheizbaren Beifahrersitz
- G60 – Temperaturfühler – Beifahrersitz
- J132 – Steuergerät für beheizbaren Beifahrersitz, unter dem Beifahrersitz
- K – Schalttafeleinsatz
- K10 – Kontrollampe für beheizbare Heckscheibe
- L44 – Lampe für Beleuchtung für Schalter-Sitzheizung
- T4b – Steckverbindung, 4-fach, unter dem Beifahrersitz
- T6a – Steckverbindung, 6-fach, unter dem Beifahrersitz
- T6b – Steckverbindung, 6-fach, hinter der Schalttafel mitte
- T28 – Steckverbindung, 28-fach, am Schalttafeleinsatz

- TV8 – Leitungsverteiler für Klemme 58b, oberhalb der Relaisplatte
- Z8 – beheizbarer Beifahrersitz
- Z9 – beheizbare Beifahrerlehne

- 96 – Masseverbindung –1–, im Leitungsstrang Sitzheizung
- 145 – Masseverbindung –3–, im Leitungsstrang Sitzheizung
- A11 – Plusverbindung (58b), im Armaturenleitungsstrang
- O2 – Plusverbindung (15) im Leitungsstrang Sitzheizung

ws = weiß
sw = schwarz
ro = rot
br = braun
gn = grün
bl = blau
gr = grau
li = lila
ge = gelb